

# Att ta i tu med tudelningen på svensk arbetsmarknad

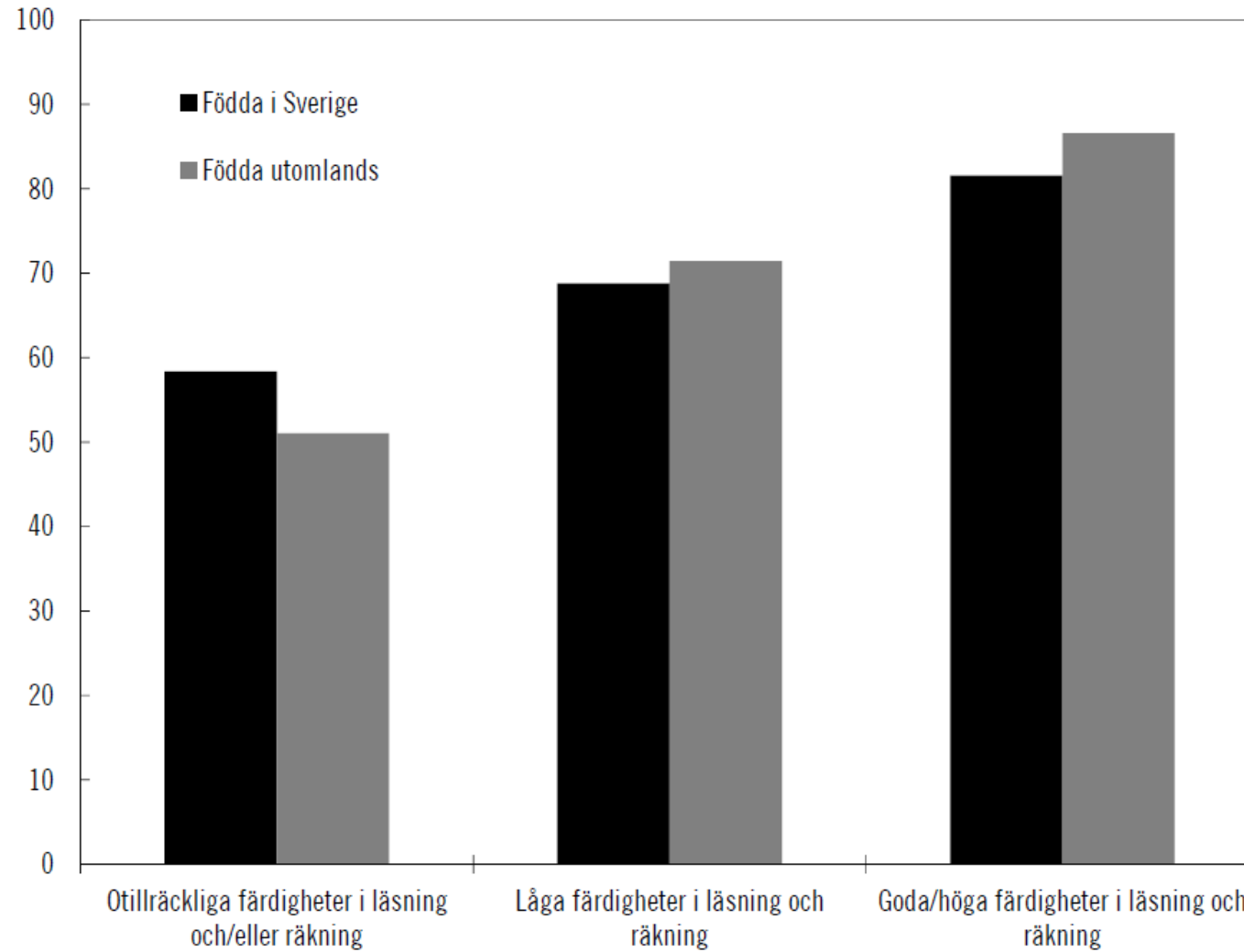
Lars Calmfors

Centerpartiets ekonomiska seminarium

Almedalen 4/7-2016

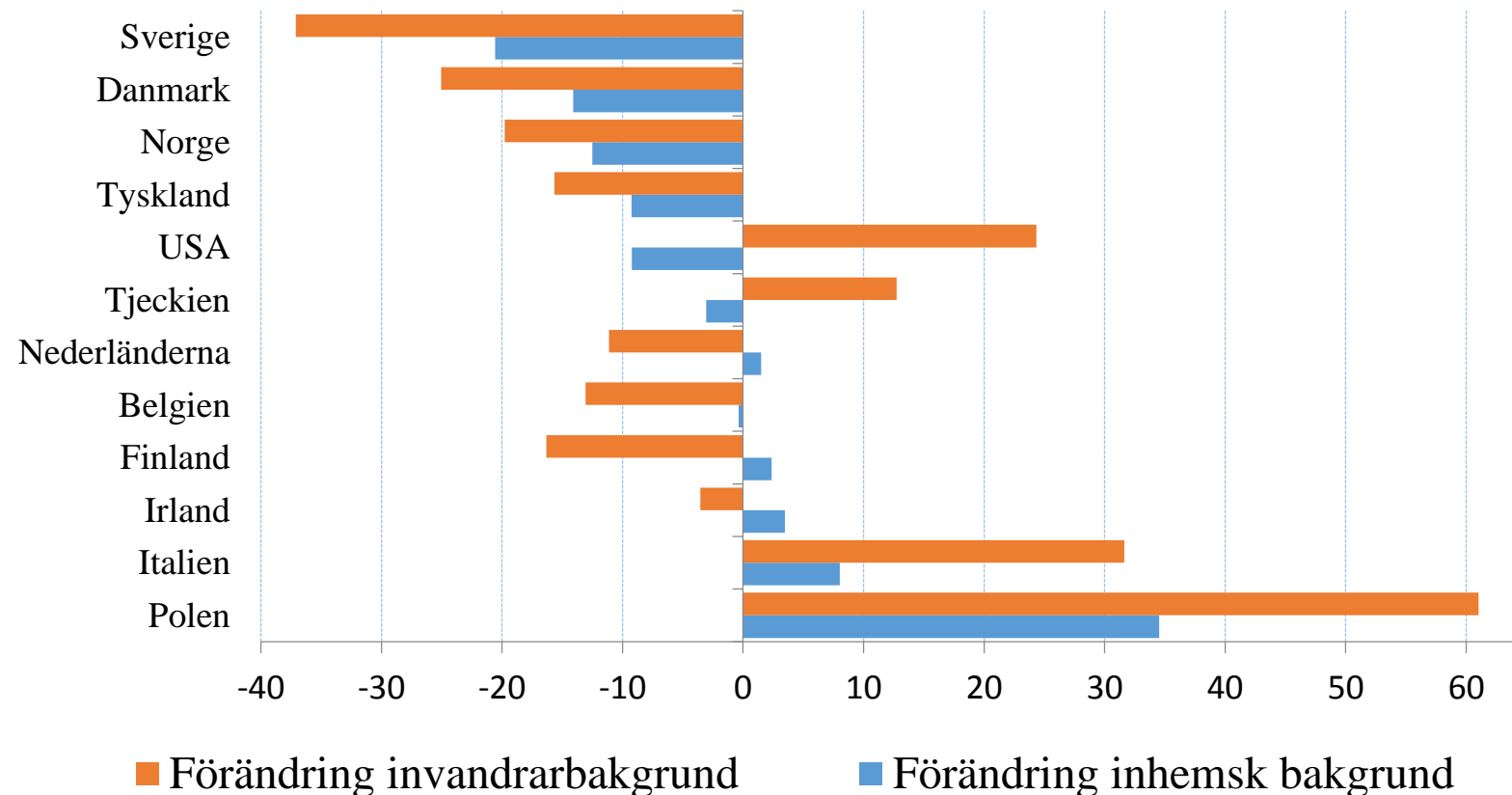
**Figur 4.6** Andel som har arbete av personer i åldern 16-65 år uppdelade på färdighetsnivåer i läsning och/eller räkning

Procent



Källa: SCB, Tema Utbildning, rapport 2015:2.

## Förändringar i den genomsnittliga läsförståelsepoängen mellan IALS 1994–98 och PIAAC 2012 för personer med inhemsk respektive invandrarbakgrund

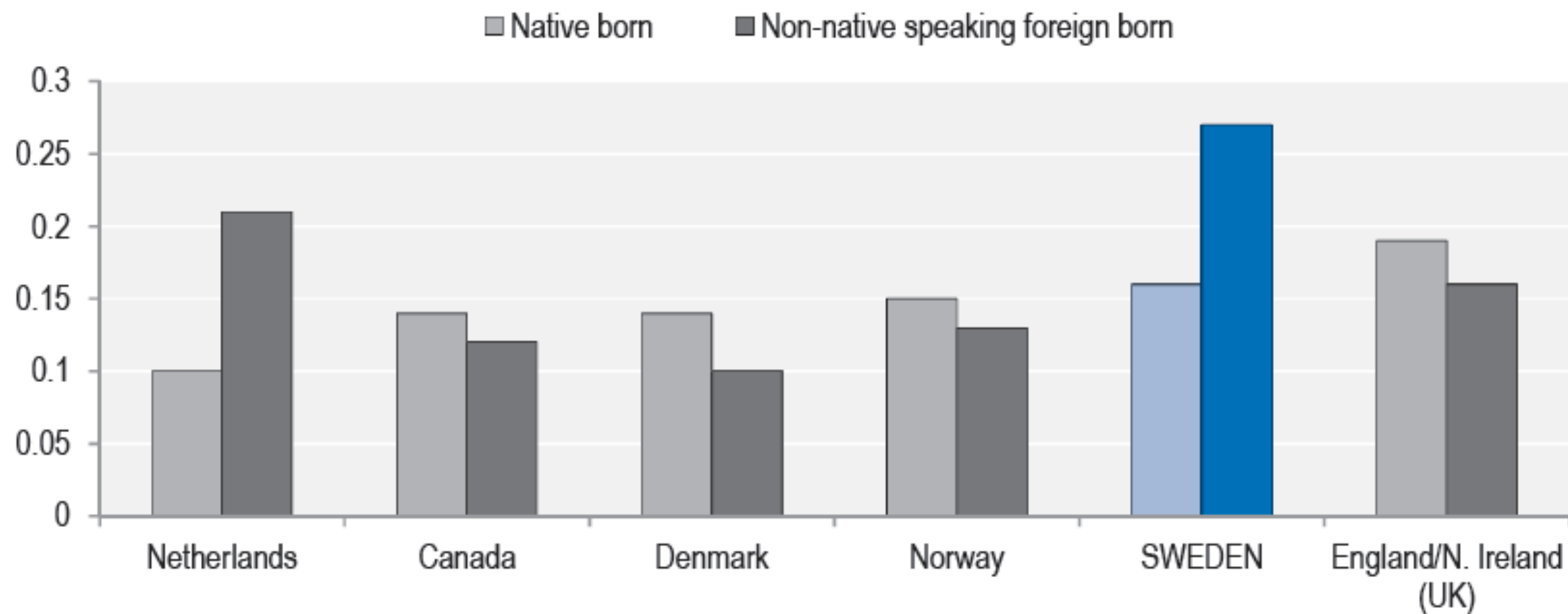


# Metoder för integration på arbetsmarknaden

- Utbildning
- Subventionerade anställningar
  - Permanenta branschstöd (RUT-avdrag)
  - Tillfälliga subventioner (anställningsstöd)
- Lägre minimilöner
  - generellt lägre minimilöner
  - permanent lägre minimilöner för nya enkla jobb
  - lägre ingångslöner för temporära ingångsjobb för nyinträddande på arbetsmarknaden

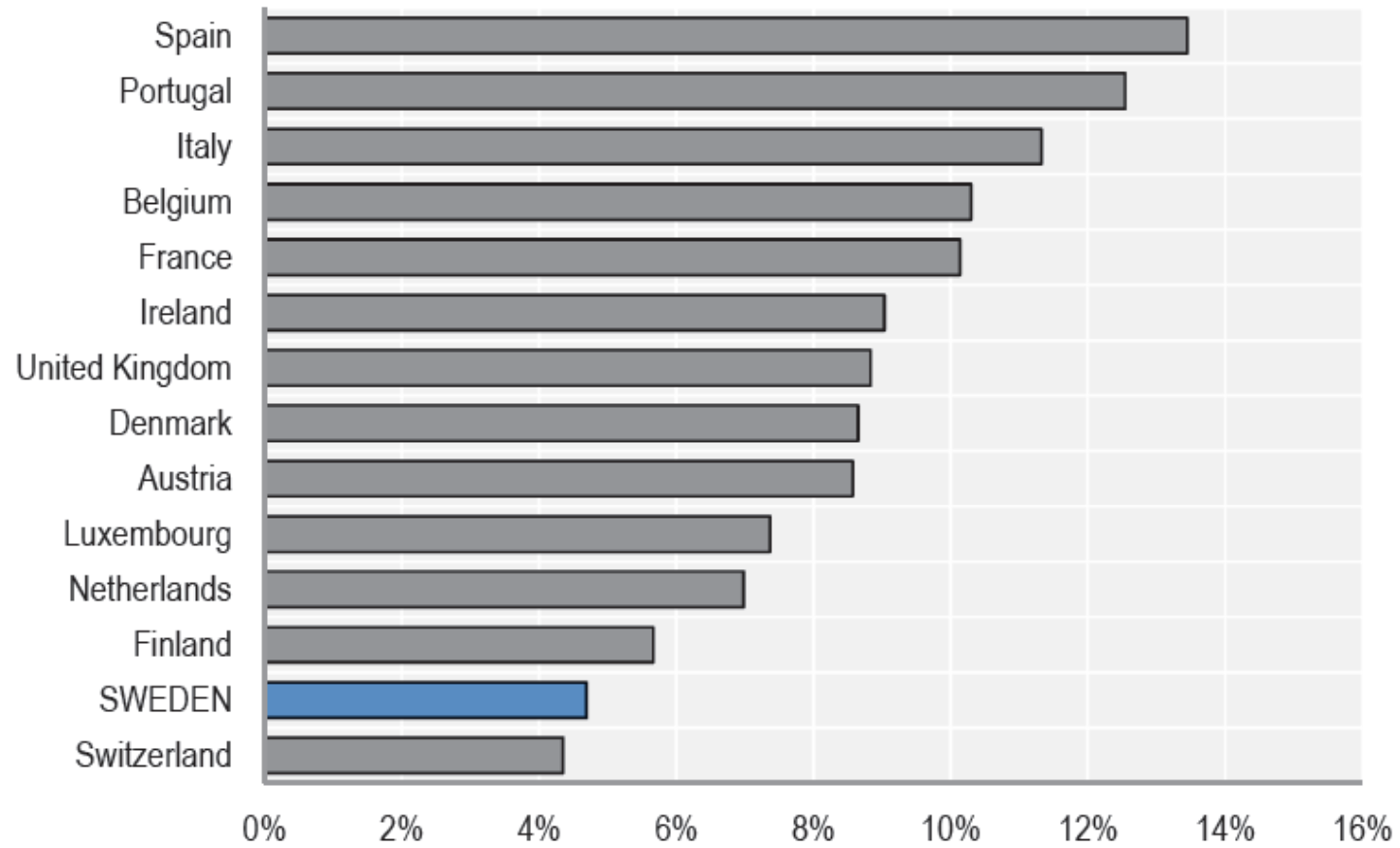
**Figure 3.13. Return on literacy for employment rates of native-born and non-native speaker foreign-born, 2012**

Percentage point increase in employment probability resulting from one additional literacy score point as measured by the OECD Survey of Adult Skills (PIAAC)

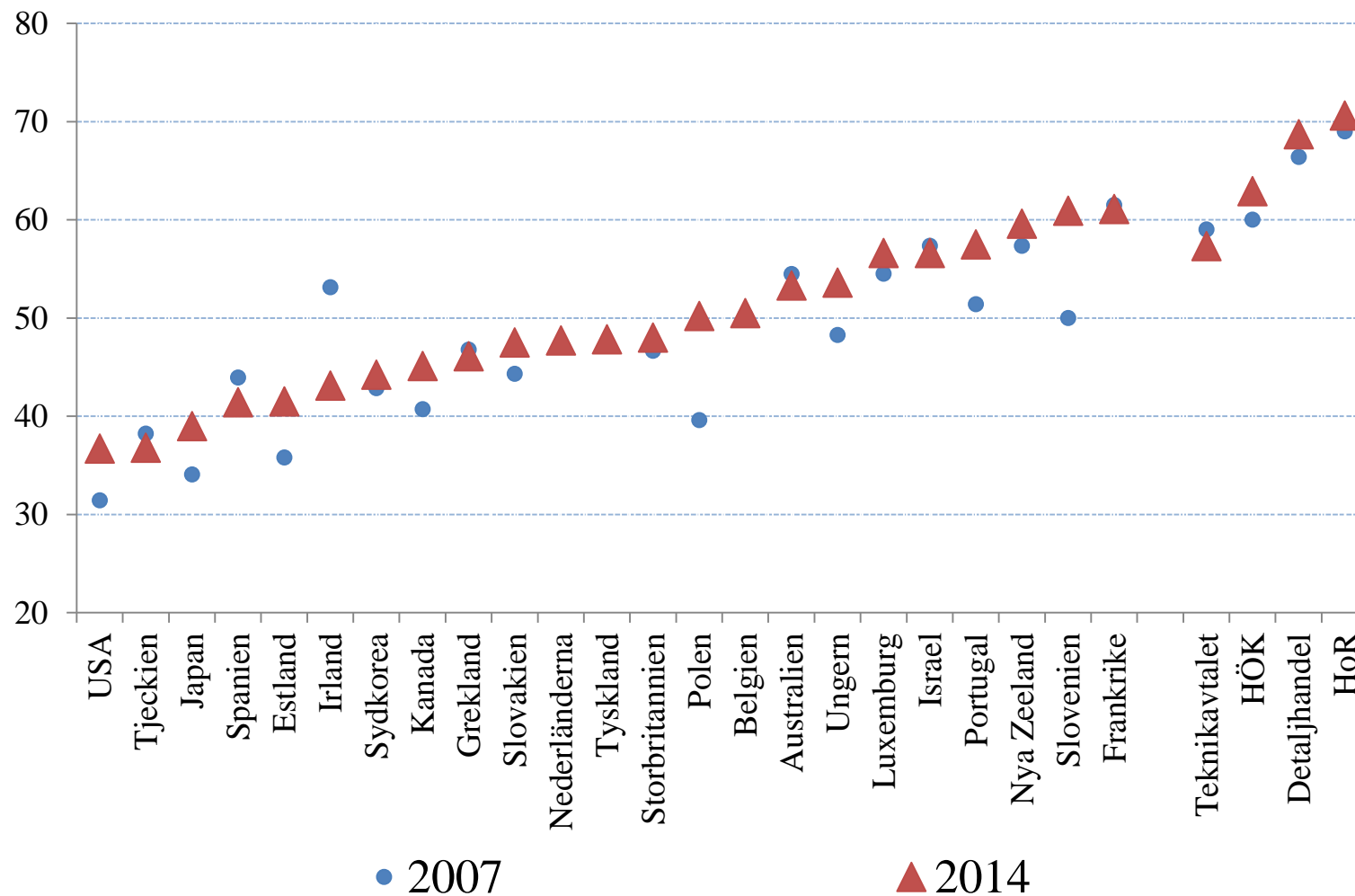


**Figure 1.3. Low-skilled employment, 2013**

Percentage of the working-age population, 15-64



# Minimilönebett i olika länder, procent



# Forskningen om minimilöner och sysselsättning

- Varierande resultat internationellt men en majoritet av studierna finner att höjda minimilöner minskar sysselsättningen
- Det gäller oftare när minimilönerna höjs från en hög nivå än från en låg.
- Mer negativa sysselsättningseffekter i svenska än andra studier.
- Negativa sysselsättningseffekter för de allra svagaste grupperna.
- Sannolikt underskattas effekterna
  - kort tidshorisont
  - etablering av nya marknader vid sänkningar av minimilönerna



## Relativlön för prestationsnivå 1 i läs- och skrivkunnighet i IALS och PIAAC (nivå 1/nivå 3)

	IALS 1994	PIAAC 2012
Sverige	0,89	0,85
Tyskland	0,86	0,73

## Relativ sysselsättningsgrad för prestationsnivå 1 i läs- och skrivkunnighet i IALS och PIAAC (nivå 1/nivå 3)

IALS 1994	IALS 1994	PIAAC 2012
Sverige	0,66	0,65
Tyskland	0,59	0,78



# Modeller för sänkta minimilöner

1. Generell sänkning av nuvarande minimilöner
2. Lägre permanenta minimilöner för nya enkla jobb
3. Lägre ingångslöner för nyinträdande på arbetsmarknaden på nya temporära ingångsjobb